



Úřad práce ČR

Krajská pobočka Úřadu práce ČR, Kontaktní pracoviště v Příbrami

Měsíční statistická zpráva

prosinec 2021

Zprávu předkládá:

Miroslava Šmejkalová, Bc.

vedoucí oddělení zaměstnanost krajské pobočky ÚP ČR

Petr Šindelář

analytik trhu práce krajské pobočky ÚP ČR

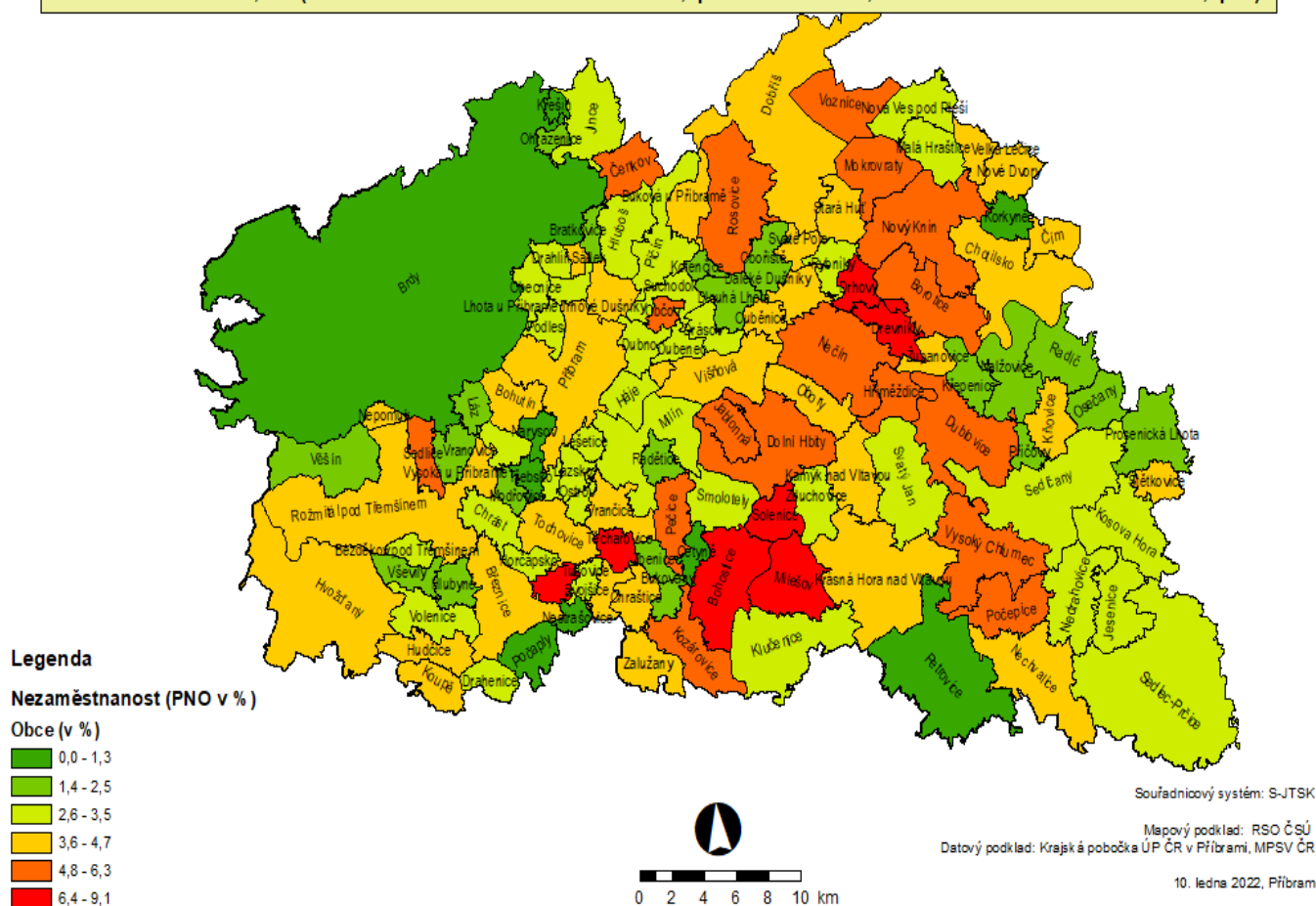
Příbram 2021

Informace o nezaměstnanosti v okrese Příbram k 31.12.2021

Nezaměstnanost v obcích okresu Příbram

Nezaměstnanost v obcích: mikroregiony Příbramsko, Dobříšsko, Sedlčansko, Březnicko, Rožmitálsko k 31.12.2021 (PNO v %)

okres Příbram PNO: 4,1 % (meziměsíčně hodnota PNO vzrostla: +0,4 procentního bodu, meziročně hodnota PNO klesla: -0,6 p.b.).



K 31.12.2021 evidovala Krajská pobočka ÚP ČR v Příbrami, kontaktní pracoviště v Příbrami (dále jen KoP v Příbrami) celkem 3 119 uchazečů o zaměstnání, což je o 267 více než ke konci předchozího měsíce. Ve srovnání se stejným obdobím roku 2020 se počet uchazečů snížil o 459 osob.



K 31.12.2021 podíl nezaměstnaných na obyvatelstvu v okrese Příbram činil 4,1 %, (tj. o 0,4procentního bodu více než minulý měsíc). Ve Středočeském kraji podíl nezaměstnaných na obyvatelstvu dosáhl výše 3,0 % (tj. o 0,1procentního bodu více než minulý měsíc), a v České republice ke stejnému datu podíl činil 3,5 % (tj. o 0,2procentního bodu více než minulý měsíc).

V průběhu prosince bylo KoP v Příbrami nově zaevidováno 544 uchazečů o zaměstnání. Je to o 169 nově evidovaných uchazečů více než v předchozím měsíci a o 5 méně než v prosinci 2020.

Evidenci na KoP v Příbrami v prosinci ukončilo celkem 277 osob. Je to o 190 vyřazených uchazečů méně než v předchozím měsíci a o 17 více než v prosinci 2020. V průběhu prosince nastoupilo do zaměstnání 163 osob a 114 uchazečů bylo vyřazeno z jiných důvodů (např. sankční vyřazení, odchod do důchodu apod.).

V měsíci prosinci KoP v Příbrami zaznamenal meziměsíční přírůstek neumístěných občanů, a to ve výši 9,4 %.

Ke konci prosince registroval KoP v Příbrami 1 508 žen, což tvoří 48,3 % z celkového počtu nezaměstnaných (-2,2procentního bodu) a **383 občanů se zdravotním postižením**, což odpovídá 12,3 % (minulý měsíc 13,5 %) z celkového počtu nezaměstnaných.

K 31.12.2021 bylo KoP v Příbrami 161 absolventů škol všech stupňů vzdělání a mladistvých, což je o 17 méně než v předchozím měsíci a o 2 méně než ve stejném období roku 2020. Na celkové nezaměstnanosti se tak podílejí 5,2 procenty.

V prosinci poskytoval KoP v Příbrami příspěvek v nezaměstnanosti 1 118 uchazečům o zaměstnání, tj. 35,8 % (minulý měsíc 31,4 %) všech osob v evidenci.

V měsíci prosinci bylo z celkového počtu uchazečů o zaměstnání v okrese 2 936 dosažitelných¹ uchazečů o zaměstnání, tedy takových, kteří mohli okamžitě nastoupit do zaměstnání.

KoP v Příbrami evidoval k 31.12.2021 celkem 4473 volných pracovních míst. Je to o 524 volných pracovních míst méně než v předchozím měsíci a o 749 volných pracovních míst více než v prosinci 2020. Na jedno volné pracovní místo v současné době připadá v průměru 0,7 uchazeče (minulý měsíc 0,6).

K 31.12.2021 evidoval KoP v Příbrami 202 volných pracovních míst pro občany se zdravotním postižením, na jedno volné místo tak připadá 1,9 osob se ZP (min. měsíc 2,0). Volných pracovních míst pro absolventy a mladistvé bylo registrováno 646, na jedno volné místo tak připadá 0,2 osob absolventi a mladiství (min. měsíc 0,3).

¹ Jedná se o uchazeče o zaměstnání, kteří mohou bezprostředně nastoupit do zaměstnání při nabídce vhodného pracovního místa, tj. evidovaní nezaměstnaní, kteří nemají žádnou objektivní překážku pro přijetí zaměstnání. Za dosažitelné se nepovažují uchazeči o zaměstnání ve vazbě, ve výkonu trestu, na základní, náhradní nebo civilní vojenské službě, uchazeči v pracovní neschopnosti, uchazeči, kteří jsou zařazeni na rekvalifikační kurzy nebo uchazeči, kteří vykonávají krátkodobé zaměstnání a dále uchazeči, kteří pobírají peněžitou pomoc v mateřství nebo kterým je poskytováno hmotné zabezpečení po dobu mateřské dovolené. Obdobným způsobem definuje nezaměstnaných metodika ILO, používaná v EU (EUROSTAT, statistický úřad Evropského společenství). Podle této metodiky si nemohou aktivně hledat práci a nejsou považováni za nezaměstnané.



Aktivní politika zaměstnanosti

V tomto měsíci Krajská pobočka ÚP ČR v Příbrami, kontaktní pracoviště v Příbrami v rámci aktivní politiky zaměstnanosti (APZ mimo rekvalifikaci) vytvořil celkem 6 míst (včetně míst vytvořených v rámci projektů Evropského sociálního fondu).

Od počátku roku 2021 vytvořila Krajská pobočka ÚP ČR v Příbrami, kontaktní pracoviště v Příbrami v rámci aktivní politiky zaměstnanosti (mimo rekvalifikaci) celkem 256 míst (umístěno 233 UoZ) včetně míst vytvořených v rámci projektů Evropského sociálního fondu.

Počty vytvořených míst (celkový počet od počátku roku 2021) v rámci APZ ve Středočeském kraji za období leden až prosinec 2021, počty - základní pilíře APZ (viz tabulka).*

okres	VPP	SÚMP - vyhrazená místa	SVČ	Projekty ESF - OP Z VPP (NIP,RIP)	Projekty ESF - OP Z SÚPM (NIP,RIP), OUTPlacement, Flexi	Celkem			v %	Pořadí podle počtu vytvořených míst
						z toho národní	a ESF			
Benešov	52	2	1	9	26	90	55	35	6,5%	8
Beroun	12	2	3	1	14	32	17	15	2,3%	12
Kladno	40	22	10	0	34	106	72	34	7,7%	7
Kolín	45	11	3	14	44	117	59	58	8,5%	6
Kutná Hora	153	8	7	2	41	211	168	43	15,3%	2
Mělník	103	14	0	2	20	139	117	22	10,1%	4
Mladá Boleslav	12	3	1	1	37	54	16	38	3,9%	9
Nymburk	74	3	0	13	47	137	77	60	9,9%	5
Praha-východ	4	1	6	5	20	36	11	25	2,6%	11
Praha-západ	5	1	9	5	30	50	15	35	3,6%	10
Příbram	75	39	10	14	114	252	124	128	18,2%	1
Rakovník	64	16	5	9	64	158	85	73	11,4%	3
Středočeský kraj	639	122	55	75	491	1 382	816	566		

**Vytvořená místa pro UoZ. Do celkového počtu od počátku 2021 nejsou zahrnuty CHPM zřízená (KrP=10; KoP Příbram=4), Práce na zkoušku ESF NIP PDU (KrP=0; KoP Příbram=0).*

V rámci rekvalifikace byly od počátku roku 2021 podpořeno celkem 95 osob (uchazeči a zájemci), z toho na Zvolené rekvalifikaci bylo podpořeno 79 osob.

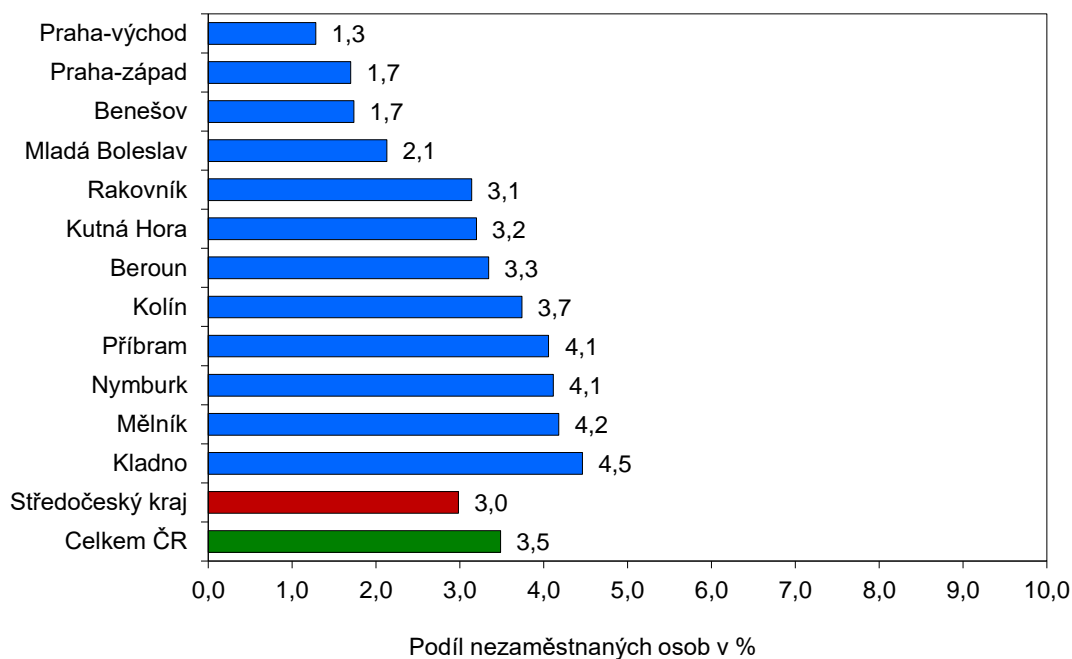


Počty uchazečů o zaměstnání a výše podílu nezaměstnaných na obyvatelstvu ve Středočeském kraji a v ČR

Region	Stav k 31.12.2021			
	počet uchazečů		PNO v [%]	změna oproti minulému měsíci*)
	celkem	z toho dosažitelní		
Česká republika	258 173	236 375	3,5	0,2
Středočeský kraj	29 019	26 439	3,0	0,1
Benešov	1 256	1 076	1,7	0,1
Beroun	2 237	2 048	3,3	0,1
Kladno	5 263	4 728	4,5	0,1
Kolín	2 702	2 446	3,7	0,1
Kutná Hora	1 685	1 528	3,2	0,4
Mělník	3 222	2 929	4,2	0,2
Mladá Boleslav	1 944	1 807	2,1	0,1
Nymburk	2 846	2 656	4,1	0,2
Praha-východ	1 738	1 552	1,3	0,0
Praha-západ	1 817	1 642	1,7	-0,1
Příbram	3 119	2 936	4,1	0,4
Rakovník	1 190	1 091	3,1	0,2

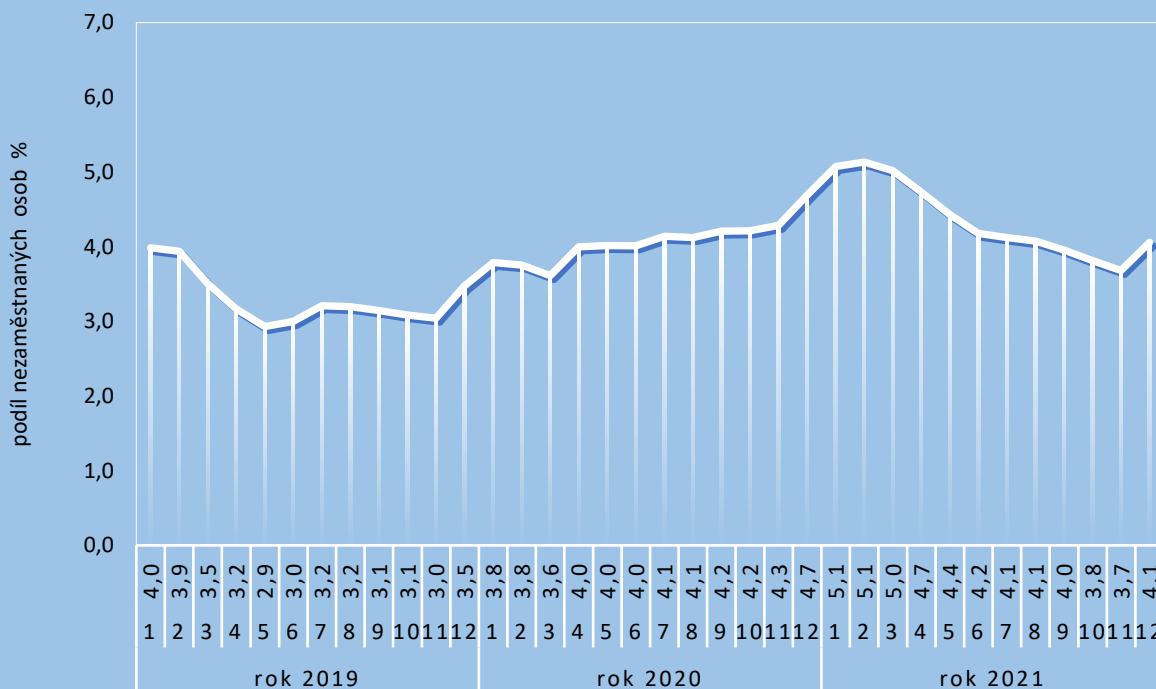
*) v procentních bodech (PNO - podíl nezaměstnaných na obyvatelstvu)

Podíl nezaměstnaných osob v okresech Středočeského kraje a v ČR k 31.12.2021 (%)

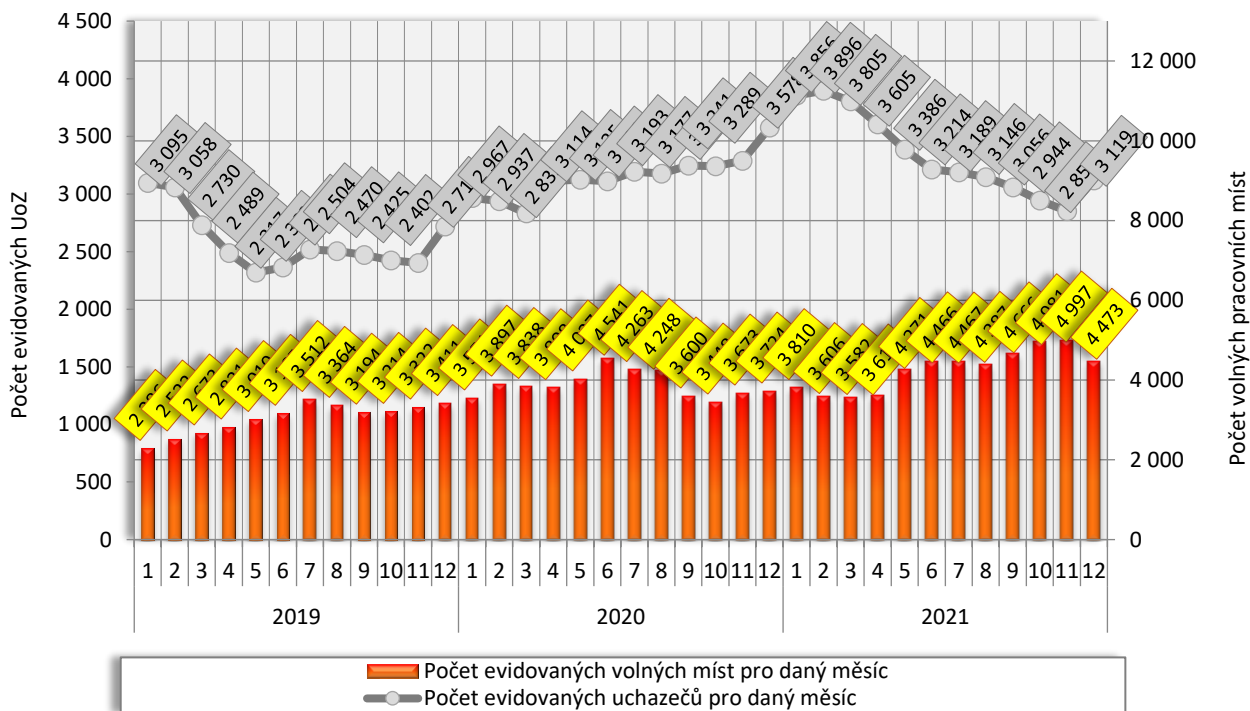




Vývoj podílu nezaměstnaných v okrese Příbram
v roce 2019, 2020 a 2021 (v %)



Počet evidovaných uchazečů a počet volných pracovních míst v okrese Příbram (2019 - 2021)





okres Příbram

Vývoj počtu uchazečů, meziměsíční a meziroční rozdíl

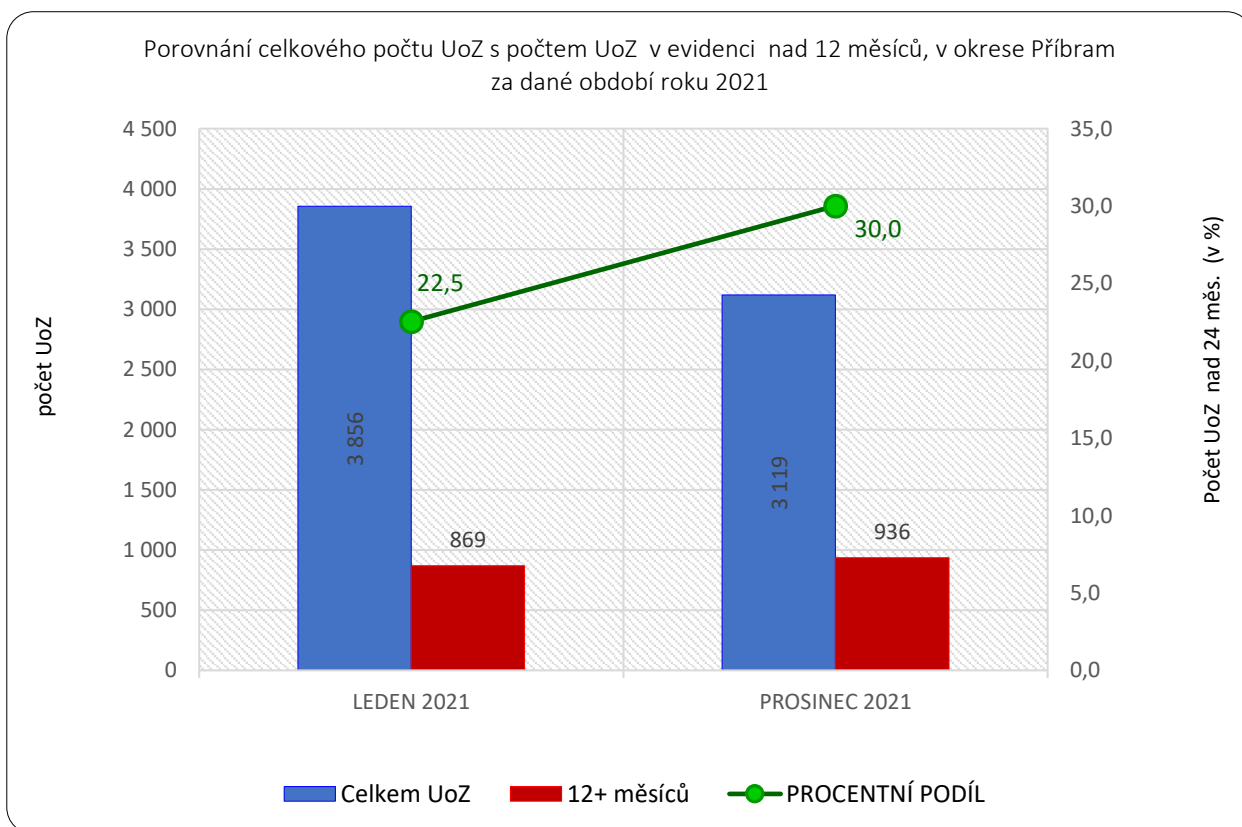
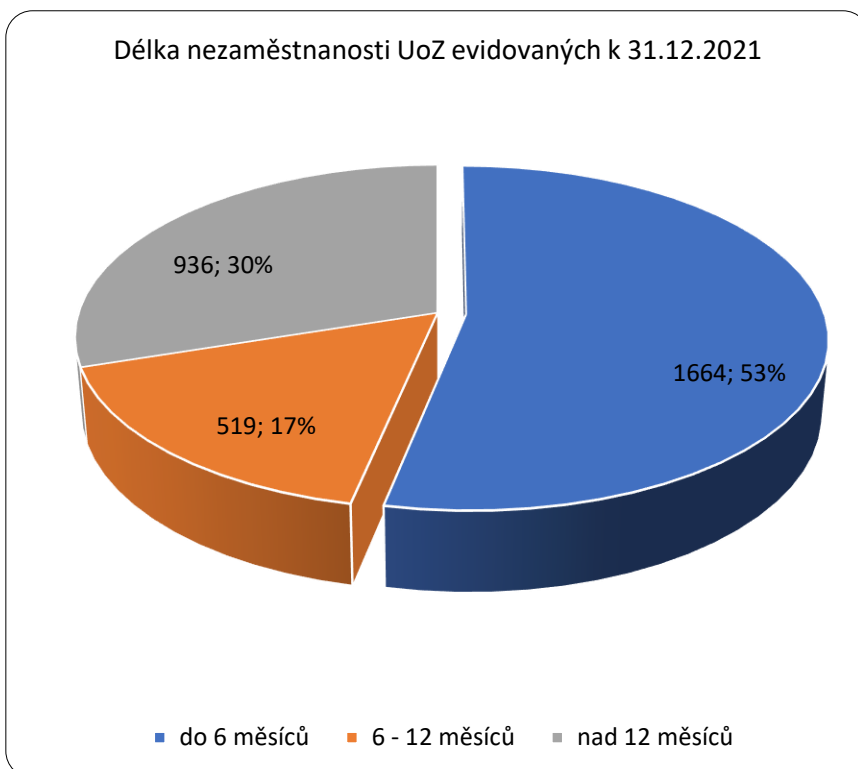
Rok	Měsíc	Počet evidovaných uchazečů pro daný měsíc	Meziroční rozdíl	Meziroční rozdíl (%)	Meziměsíční rozdíl	Meziměsíční rozdíl (%)	Rozdíl počtu uchazečů mezi daným měsícem a před třemi měsíci	Rozdíl počtu uchazečů mezi daným měsícem a před třemi měsíci (%)
2018	1	3 540	-1 375	-27,98%	200	5,99%	525	17,41%
	2	3 438	-1 320	-27,74%	-102	-2,88%	409	13,50%
	3	3 110	-1 084	-25,85%	-328	-9,54%	-230	-6,89%
	4	2 808	-915	-24,58%	-302	-9,71%	-732	-20,68%
	5	2 649	-821	-23,66%	-159	-5,66%	-789	-22,95%
	6	2 562	-723	-22,01%	-87	-3,28%	-548	-17,62%
	7	2 693	-678	-20,11%	131	5,11%	-115	-4,10%
	8	2 677	-621	-18,83%	-16	-0,59%	28	1,06%
	9	2 640	-564	-17,60%	-37	-1,38%	78	3,04%
	10	2 510	-505	-16,75%	-130	-4,92%	-183	-6,80%
	11	2 511	-518	-17,10%	1	0,04%	-166	-6,20%
	12	2 862	-478	-14,31%	351	13,98%	222	8,41%
2019	1	3 095	-445	-12,57%	233	8,14%	585	23,31%
	2	3 058	-380	-11,05%	-37	-1,20%	547	21,78%
	3	2 730	-380	-12,22%	-328	-10,73%	-132	-4,61%
	4	2 489	-319	-11,36%	-241	-8,83%	-606	-19,58%
	5	2 317	-332	-12,53%	-172	-6,91%	-741	-24,23%
	6	2 362	-200	-7,81%	45	1,94%	-368	-13,48%
	7	2 517	-176	-6,54%	155	6,56%	28	1,12%
	8	2 504	-173	-6,46%	-13	-0,52%	187	8,07%
	9	2 470	-170	-6,44%	-34	-1,36%	108	4,57%
	10	2 425	-85	-3,39%	-45	-1,82%	-92	-3,66%
	11	2 402	-109	-4,34%	-23	-0,95%	-102	-4,07%
	12	2 718	-144	-5,03%	316	13,16%	248	10,04%
2020	1	2 967	-128	-4,14%	249	9,16%	542	22,35%
	2	2 937	-121	-3,96%	-30	-1,01%	535	22,27%
	3	2 833	103	3,77%	-104	-3,54%	115	4,23%
	4	3 114	625	25,11%	281	9,92%	147	4,95%
	5	3 125	808	34,87%	11	0,35%	188	6,40%
	6	3 109	747	31,63%	-16	-0,51%	276	9,74%
	7	3 193	676	26,86%	84	2,70%	79	2,54%
	8	3 177	673	26,88%	-16	-0,50%	52	1,66%
	9	3 246	776	31,42%	69	2,17%	137	4,41%
	10	3 241	816	33,65%	-5	-0,15%	48	1,50%
	11	3 289	887	36,93%	48	1,48%	112	3,53%
	12	3 578	860	31,64%	289	8,79%	332	10,23%
2021	1	3 856	889	29,96%	278	7,77%	615	18,98%
	2	3 896	959	32,65%	40	1,04%	607	18,46%
	3	3 805	972	34,31%	-91	-2,34%	227	6,34%
	4	3 605	491	15,77%	-200	-5,26%	-251	-6,51%
	5	3 386	261	8,35%	-219	-6,07%	-510	-13,09%
	6	3 214	105	3,38%	-172	-5,08%	-591	-15,53%
	7	3 189	-4	-0,13%	-25	-0,78%	-416	-11,54%
	8	3 146	-31	-0,98%	-43	-1,35%	-240	-7,09%
	9	3 056	-190	-5,85%	-90	-2,86%	-158	-4,92%
	10	2 944	-297	-9,16%	-112	-3,66%	-245	-7,68%
	11	2 852	-437	-13,29%	-92	-3,13%	-294	-9,35%
	12	3 119	-459	-12,83%	267	9,36%	63	2,06%



okres Příbram

Vývoj počtu volných míst, meziměsíční a meziroční rozdíl

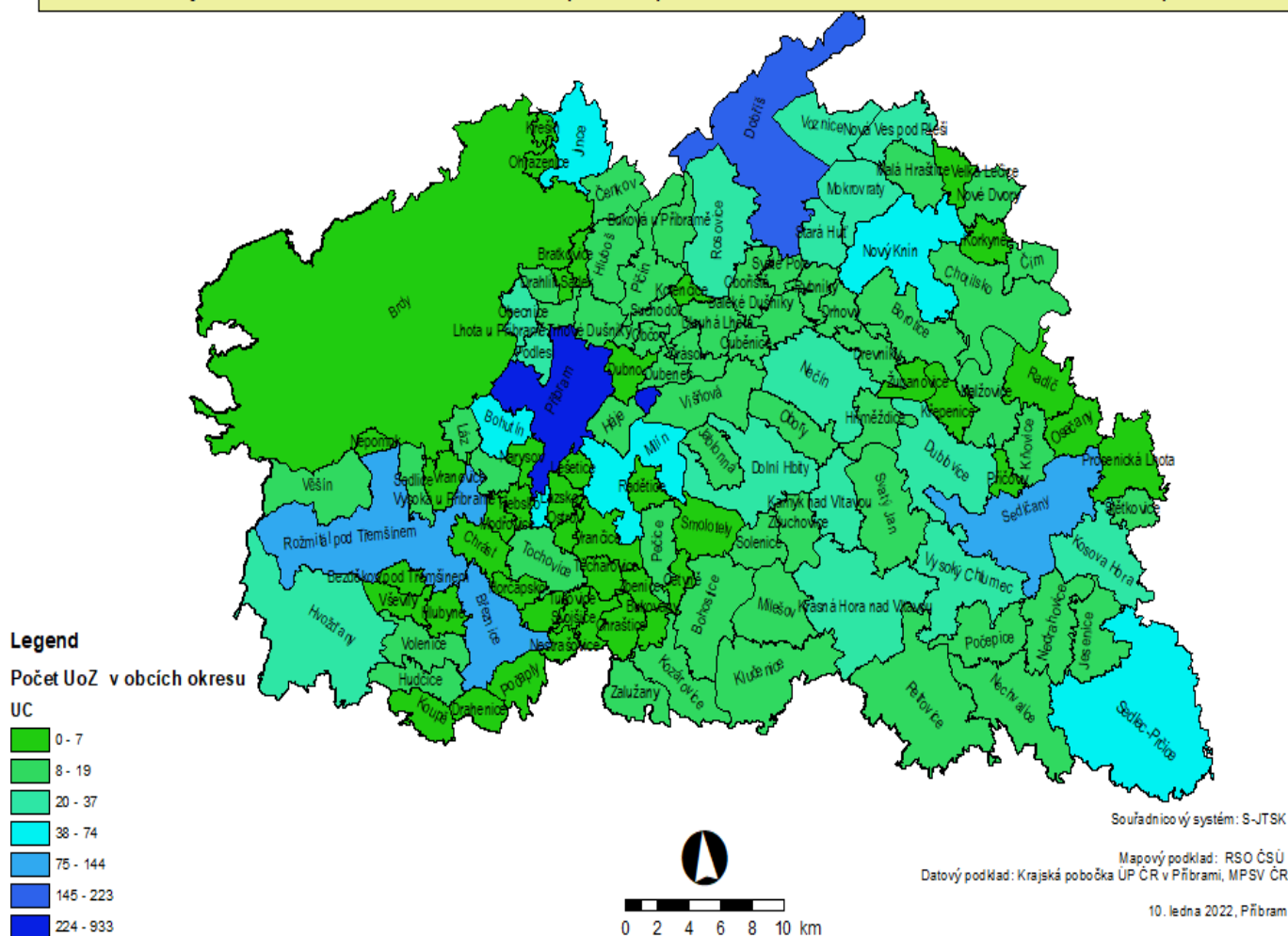
Rok	Měsíc	Počet evidovaných volných míst pro daný měsíc	Meziroční rozdíl	Meziroční rozdíl (%)	Meziměsíční rozdíl	Meziměsíční rozdíl (%)	Rozdíl počtu volných míst mezi daným měsícem a před třemi měsíci	Rozdíl počtu volných míst mezi daným měsícem a před třemi měsíci (%)
2018	1	1 804	607	50,71%	49	2,79%	168	10,27%
	2	1 939	337	21,04%	135	7,48%	226	13,19%
	3	1 913	510	36,35%	-26	-1,34%	158	9,00%
	4	2 149	660	44,33%	236	12,34%	345	19,12%
	5	2 110	577	37,64%	-39	-1,81%	171	8,82%
	6	2 102	412	24,38%	-8	-0,38%	189	9,88%
	7	2 188	549	33,50%	86	4,09%	39	1,81%
	8	1 981	187	10,42%	-207	-9,46%	-129	-6,11%
	9	2 100	363	20,90%	119	6,01%	-2	-0,10%
	10	2 126	490	29,95%	26	1,24%	-62	-2,83%
	11	2 210	497	29,01%	84	3,95%	229	11,56%
	12	2 092	337	19,20%	-118	-5,34%	-8	-0,38%
2019	1	2 286	482	26,72%	194	9,27%	160	7,53%
	2	2 522	583	30,07%	236	10,32%	312	14,12%
	3	2 673	760	39,73%	151	5,99%	581	27,77%
	4	2 821	672	31,27%	148	5,54%	535	23,40%
	5	3 010	900	42,65%	189	6,70%	488	19,35%
	6	3 165	1 063	50,57%	155	5,15%	492	18,41%
	7	3 512	1 324	60,51%	347	10,96%	691	24,49%
	8	3 364	1 383	69,81%	-148	-4,21%	354	11,76%
	9	3 194	1 094	52,10%	-170	-5,05%	29	0,92%
	10	3 214	1 088	51,18%	20	0,63%	-298	-8,49%
	11	3 322	1 112	50,32%	108	3,36%	-42	-1,25%
	12	3 411	1 319	63,05%	89	2,68%	217	6,79%
2020	1	3 551	1 265	55,34%	140	4,10%	337	10,49%
	2	3 897	1 375	54,52%	346	9,74%	575	17,31%
	3	3 838	1 165	43,58%	-59	-1,51%	427	12,52%
	4	3 808	987	34,99%	-30	-0,78%	257	7,24%
	5	4 027	1 017	33,79%	219	5,75%	130	3,34%
	6	4 541	1 376	43,48%	514	12,76%	703	18,32%
	7	4 263	751	21,38%	-278	-6,12%	455	11,95%
	8	4 248	884	26,28%	-15	-0,35%	221	5,49%
	9	3 600	406	12,71%	-648	-15,25%	-941	-20,72%
	10	3 448	234	7,28%	-152	-4,22%	-815	-19,12%
	11	3 673	351	10,57%	225	6,53%	-575	-13,54%
	12	3 724	313	9,18%	51	1,39%	124	3,44%
2021	1	3 810	259	7,29%	86	2,31%	362	10,50%
	2	3 606	-291	-7,47%	-204	-5,35%	-67	-1,82%
	3	3 582	-256	-6,67%	-24	-0,67%	-142	-3,81%
	4	3 619	-189	-4,96%	37	1,03%	-191	-5,01%
	5	4 271	244	6,06%	652	18,02%	665	18,44%
	6	4 466	-75	-1,65%	195	4,57%	884	24,68%
	7	4 467	204	4,79%	1	0,02%	848	23,43%
	8	4 387	139	3,27%	-80	-1,79%	116	2,72%
	9	4 666	1 066	29,61%	279	6,36%	200	4,48%
	10	4 981	1 533	44,46%	315	6,75%	514	11,51%
	11	4 997	1 324	36,05%	16	0,32%	610	13,90%
	12	4 473	749	20,11%	-524	-10,49%	-193	-4,14%



OKRES PŘÍBRAM

Počet uchazečů o zaměstnání v obcích (mikroregionech) okresu Příbram k 31.12.2021

Počet evidovaných uchazečů v okrese Příbram: 3 119, oproti listopadu 2021 meziměsíčně vzrostl: +267 UoZ, meziročně pokles: -459 UoZ





Úřad práce ČR - Krajská pobočka v Příbrami - nezaměstnanost v obcích a regionech okresu Příbram k 31.12.2021								
ZÚJ	Počty uchazečů a podíl nezaměstnaných k 31.12.2021							
	název obce/název mikroregionu	počet obyvatel 15-64 let	počet uchazečů celkem	počet uchazečů ženy	dosažitelní	volná pracovní místa	počet uchazečů na 1 VPM	podíl nezaměstnaných v %
540 587	Příbram	20 268	933	468	867	1364	0,7	4,3 %
mikroregion	Příbramsko	36 203	1 516	737	1 416	1837	0,8	3,9 %
540 889	Dobříš	5 506	223	119	220	400	0,6	4,0 %
mikroregion	Dobříšsko	14 670	643	325	626	547	1,2	4,3 %
541 087	Sedlčany	4 290	144	71	131	179	0,8	3,1 %
mikroregion	Sedlčansko	13 917	482	216	446	337	1,4	3,2 %
529 681	Březnice	2 203	90	40	82	27	3,3	3,7 %
mikroregion	Březnicko	4 354	175	84	163	54	3,2	3,7 %
564 630	Rožmitál pod Třem.	2 710	113	55	105	161	0,7	3,9 %
mikroregion	Rožmitálsko	3 849	150	70	139	172	0,9	3,6 %
UoZ z jiných okresů v evidenci okresu Příbram - ÚP ČR KoP Příbram:							153	