



Úřad práce ČR

Krajská pobočka Úřadu práce ČR, Kontaktní pracoviště v Příbrami

Měsíční statistická zpráva

prosinec 2023

Zprávu předkládá:

Miroslava Šmejkalová, Bc.

vedoucí oddělení zaměstnanost krajské pobočky ÚP ČR

Petr Šindelář

analytik trhu práce krajské pobočky ÚP ČR

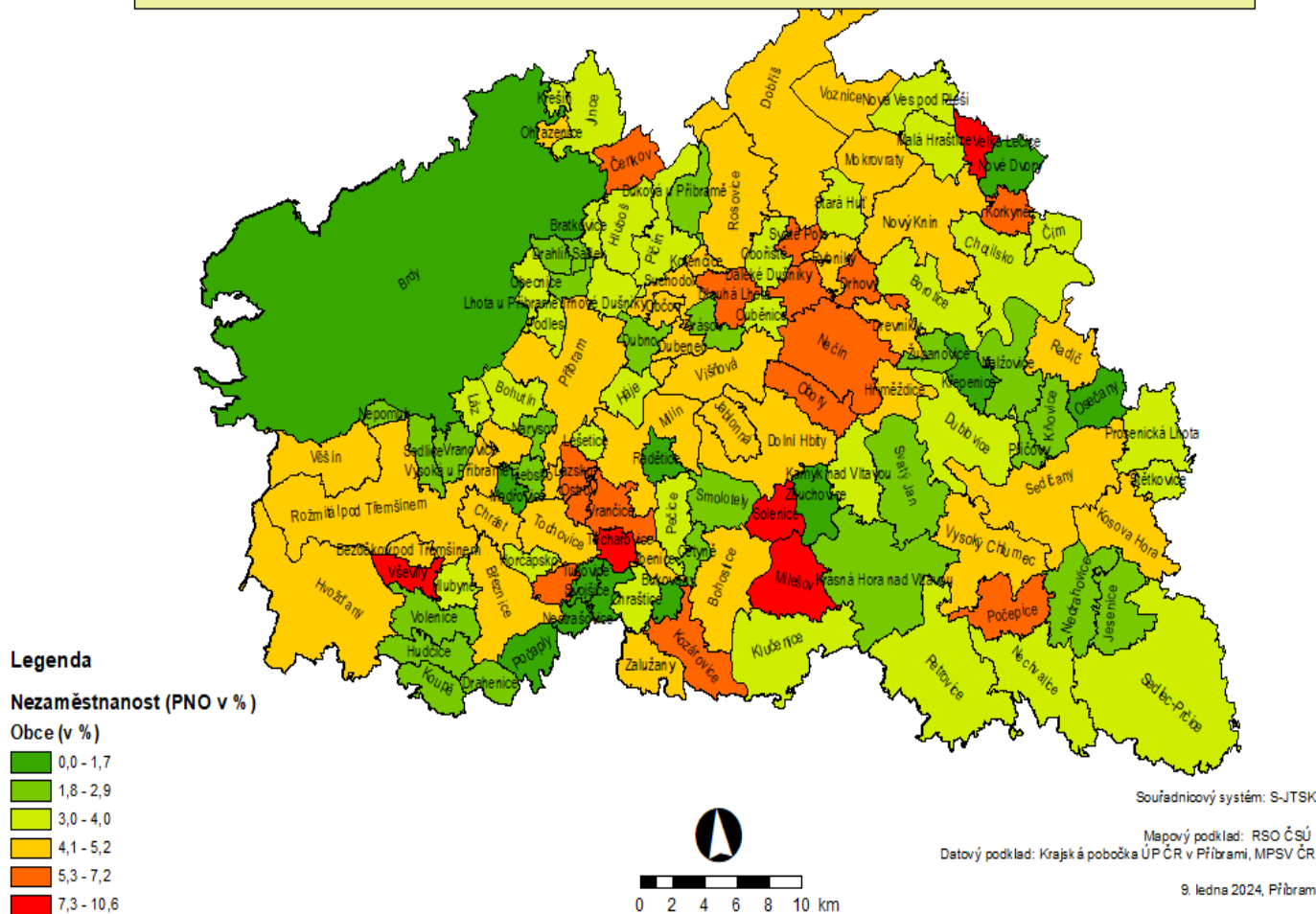
Příbram 2023

Informace o nezaměstnanosti v okrese Příbram k 31.12.2023

Nezaměstnanost v obcích okresu Příbram

Nezaměstnanost v obcích: mikroregiony Příbramsko, Dobříšsko, Sedličansko, Březnicko, Rožmitálsko k 31.12.2023 (PNO v %)

okres Příbram PNO: 4,5 %. Meziměsíčně hodnota PNO vzrostla: +0,4 procentního bodu, m eziročně vzrostla: +0,1 p.b..



K 31.12.2023 evidovala Krajská pobočka ÚP ČR v Příbrami, kontaktní pracoviště v Příbrami (dále jen KoP v Příbrami) celkem 3 538 uchazečů o zaměstnání, což je o 329 více než ke konci předchozího měsíce. Ve srovnání se stejným obdobím roku 2022 se počet uchazečů zvýšil o 108 osob.



K 31.12.2023 hodnota podílu nezaměstnaných na obyvatelstvu 15-64 let v okrese Příbram činila 4,5 %, (tj. o 0,4 procentního bodu více než minulý měsíc). Ve Středočeském kraji podíl nezaměstnaných na obyvatelstvu dosáhl výše 3,2 % (tj. o 0,2procentního bodu více než minulý měsíc), a v České republice ke stejnému datu podíl činil 3,7 % (tj. o 0,2procentního bodu více než minulý měsíc).

V průběhu prosince bylo KoP v Příbrami nově zaevidováno 612 uchazečů o zaměstnání. Je to o 158 nově evidovaných uchazečů více než v předchozím měsíci a o 30 více než v prosinci 2022.

Evidenci na KoP v Příbrami v prosinci ukončilo celkem 283 osob. Je to o 150 vyřazených uchazečů méně než v předchozím měsíci a o 45 méně než v prosinci 2022. V průběhu prosince nastoupilo do zaměstnání 186 osob a 97 uchazečů bylo vyřazeno z jiných důvodů (např. sankční vyřazení, odchod do důchodu, apod.).

V měsíci prosinci KoP v Příbrami zaznamenal meziměsíční přírůstek neumístěných občanů, a to ve výši 10,3 %.

Ke konci prosince registroval KoP v Příbrami 1 781 žen, což tvoří 50,3% z celkového počtu nezaměstnaných (-2,0procentního bodu) a 400 občanů se zdravotním postižením, což odpovídá 11,3 % (minulý měsíc 12,2 %) z celkového počtu nezaměstnaných.

K 31.12.2023 bylo KoP v Příbrami 212 absolventů škol všech stupňů vzdělání a mladistvých, což je o 1 méně než v předchozím měsíci a o 49 více než ve stejném období roku 2022. Na celkové nezaměstnanosti se tak podílejí 6,0 procenty.

V prosinci poskytoval KoP v Příbrami příspěvek v nezaměstnanosti 1 221 uchazečům o zaměstnání, tj. 34,5 % (minulý měsíc 30,8 %) všech osob v evidenci.

V měsíci prosinci bylo z celkového počtu uchazečů o zaměstnání v okrese 3 313 dosažitelných¹ uchazečů o zaměstnání, tedy takových, kteří mohli okamžitě nastoupit do zaměstnání.

KoP v Příbrami evidoval k 31.12.2023 celkem 2 846 volných pracovních míst. Je to o 101 volných pracovních míst více než v předchozím měsíci a o 182 volných pracovních míst více než v prosinci 2022. Na jedno volné pracovní místo v současné době připadá v průměru 1,2 uchazeče (minulý měsíc 1,2).

K 30.11.2023 evidoval KoP v Příbrami 136 volných pracovních míst pro občany se zdravotním postižením (OZP), na jedno volné pracovní místo tak připadali 2,9 uchazeči - osoby se ZP (min. měsíc 3,2). Volných pracovních míst pro absolventy a mladistvé bylo registrováno 532. Na jedno volné místo tak připadá 0,4 uchazeči - absolventi a mladiství (min. měsíc 0,4).

¹ Jedná se o uchazeče o zaměstnání, kteří mohou bezprostředně nastoupit do zaměstnání při nabídce vhodného pracovního místa, tj. evidovaní nezaměstnaní, kteří nemají žádnou objektivní překážku pro přijetí zaměstnání. Za dosažitelné se nepovažují uchazeči o zaměstnání ve vazbě, ve výkonu trestu, na základní, náhradní nebo civilní vojenské službě, uchazeči v pracovní neschopnosti, uchazeči, kteří jsou zařazeni na rekvalifikační kurzy nebo uchazeči, kteří vykonávají krátkodobé zaměstnání a dále uchazeči, kteří pobírají peněžitou pomoc v mateřství nebo kterým je poskytováno hmotné zabezpečení po dobu mateřské dovolené. Obdobným způsobem definuje nezaměstnaných metodika ILO, používaná v EU (EUROSTAT, statistický úřad Evropského společenství). Podle této metodiky si nemohou aktivně hledat práci a nejsou považováni za nezaměstnané.



Aktivní politika zaměstnanosti

Od počátku roku 2023 vytvořila Krajská pobočka ÚP ČR v Příbrami, kontaktní pracoviště v Příbrami v rámci aktivní politiky zaměstnanosti (*mimo rekvalifikaci*) celkem 88 míst (umístěno 83 UoZ) včetně míst vytvořených v rámci projektů Evropského sociálního fondu.

Počty vytvořených míst (celkový počet od počátku roku 2023) v rámci APZ ve Středočeském kraji za období leden až prosinec 2023, počty - základní pilíře APZ* (viz tabulka).

okres	VPP	SÚMP - vyhrazená místa	SVČ	Projekty ESF - OP Z VPP (NIP,RIP)	Projekty ESF - OP Z, OP Z+, SÚPM (NIP,RIP), OUTplacement II,	Celkem			v %	Pořadí podle počtu vytvořených míst
							z toho národní	a ESF		
Benešov	22	3	1	25	13	64	26	38	9,3%	6
Beroun	0	7	5	10	15	37	12	25	5,4%	9
Kladno	12	4	7	6	9	38	23	15	5,5%	8
Kolín	26	1	0	19	21	67	27	40	9,8%	5
Kutná Hora	37	11	6	31	29	114	54	60	16,6%	1
Mělník	33	3	1	17	0	54	37	17	7,9%	7
Mladá Boleslav	3	4	2	9	3	21	9	12	3,1%	10
Nymburk	9	1	3	37	40	90	13	77	13,1%	2
Praha-východ	1	3	2	3	5	14	6	8	2,0%	12
Praha-západ	1	2	6	1	7	17	9	8	2,5%	11
Příbram	35	12	3	12	26	88	50	38	12,8%	3
Rakovník	29	0	2	18	33	82	31	51	12,0%	4
Středočeský kraj	208	51	38	188	201	686	297	389		

*Vytvořená místa pro UoZ. Do celkového počtu od počátku 2023 nejsou zahrnuty CHPM zřízená (KrP=1; KoP Příbram=0).

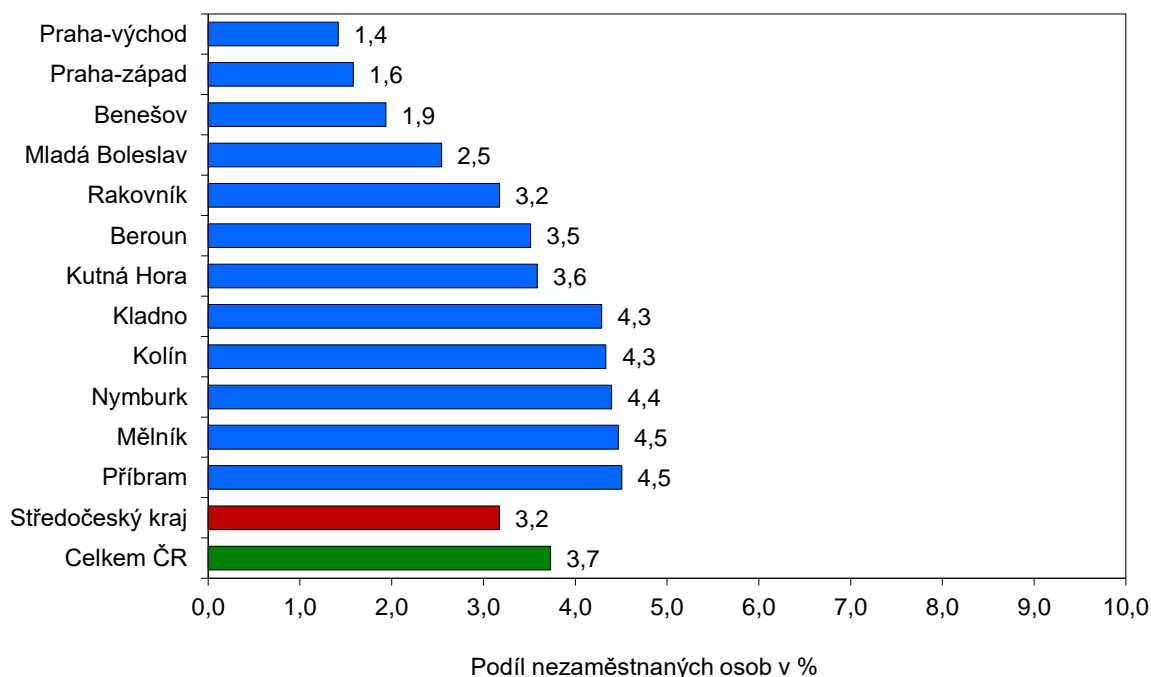
V rámci rekvalifikace bylo od počátku roku 2023 podpořeno celkem 181 osob (uchazeči a zájemci), z toho na Zvolené rekvalifikaci bylo podpořeno 179 osob.

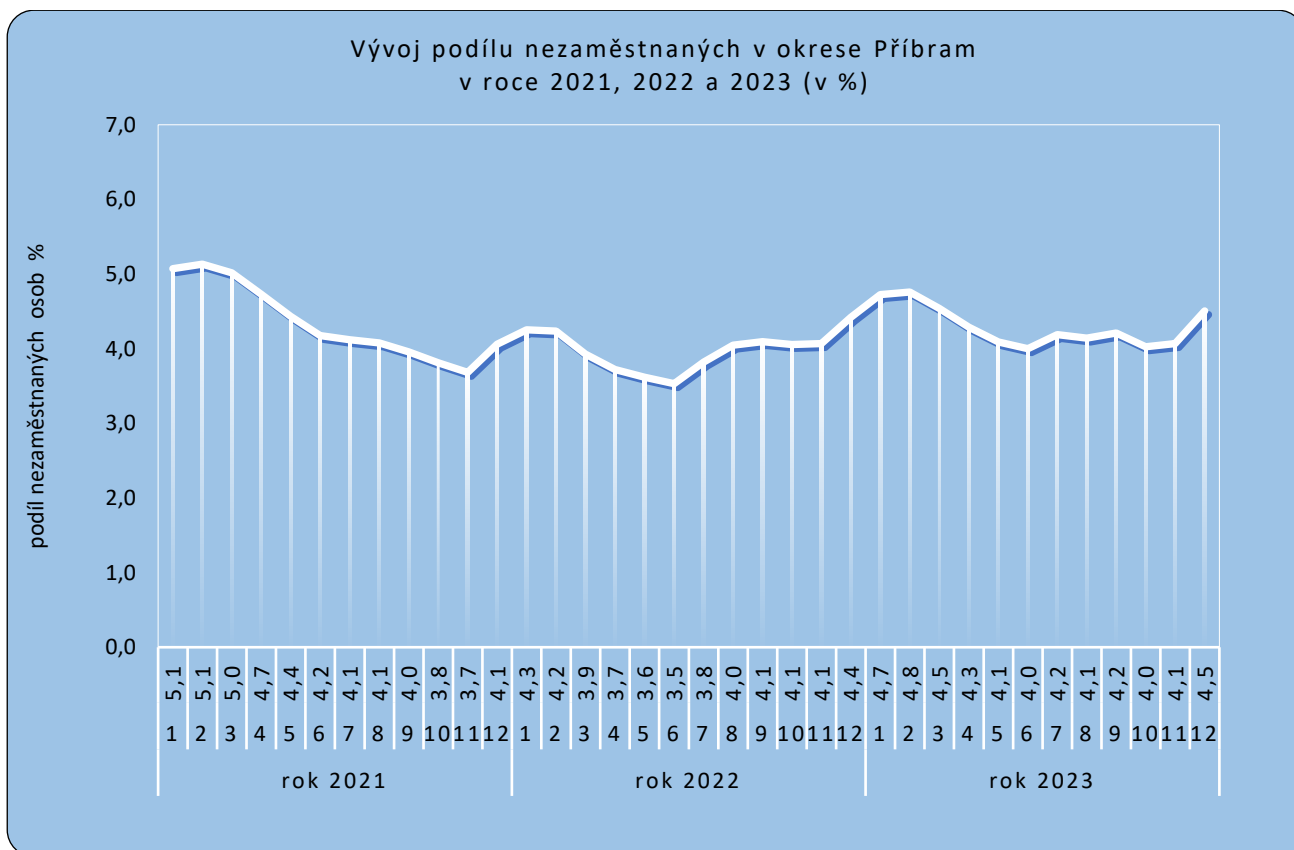
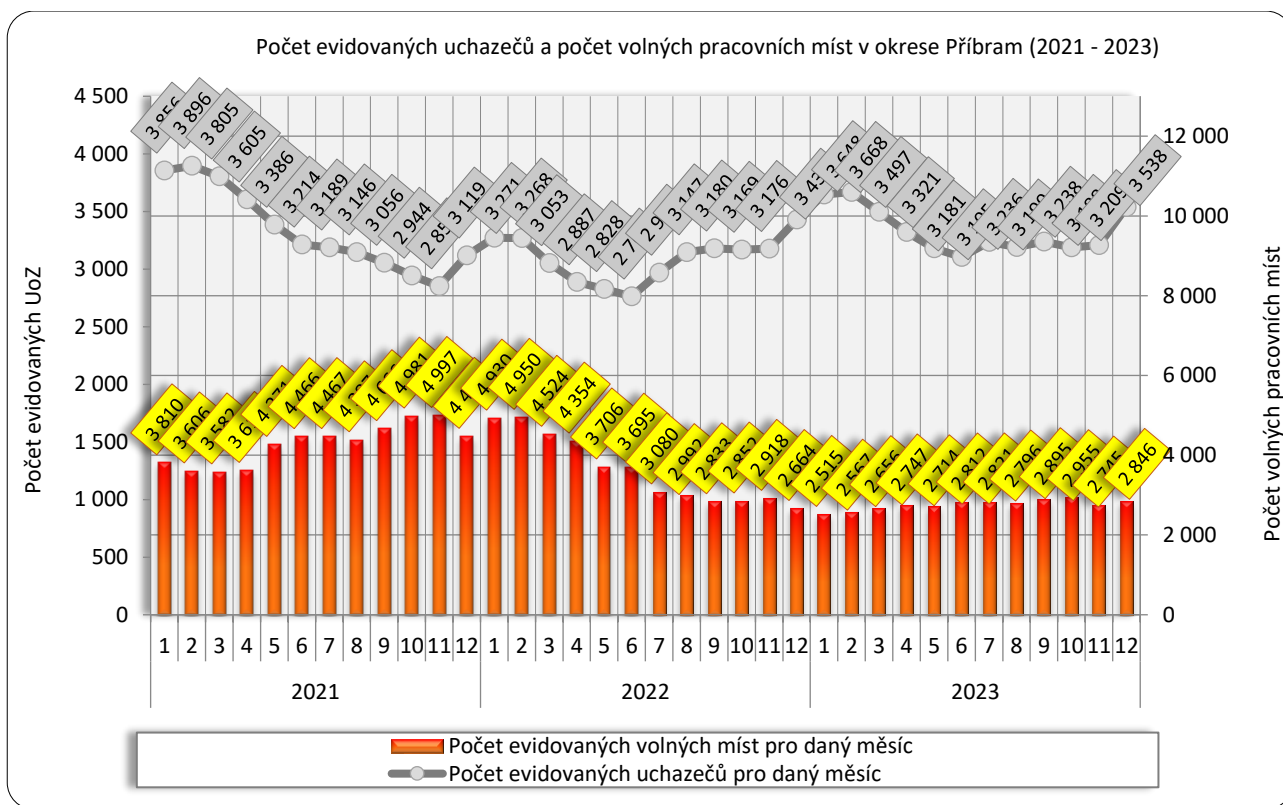
Počty uchazečů o zaměstnání a výše podílu nezaměstnaných na obyvatelstvu ve Středočeském kraji a v ČR

Region	Stav k 31.12.2023			
	počet uchazečů		PNO v [%]	změna oproti minulému měsíci*)
	celkem	z toho dosažitelní		
Česká republika	279 227	256 264	3,7	0,2
Středočeský kraj	31 620	28 953	3,2	0,2
Benešov	1 390	1 228	1,9	0,1
Beroun	2 472	2 246	3,5	0,1
Kladno	5 057	4 615	4,3	0,1
Kolín	3 231	2 940	4,3	0,2
Kutná Hora	1 964	1 752	3,6	0,4
Mělník	3 564	3 229	4,5	0,1
Mladá Boleslav	2 347	2 195	2,5	0,0
Nymburk	3 141	2 946	4,4	0,2
Praha-východ	1 952	1 796	1,4	0,0
Praha-západ	1 767	1 585	1,6	0,1
Příbram	3 538	3 313	4,5	0,4
Rakovník	1 197	1 108	3,2	0,3

*) v procentních bodech (PNO - podílu nezaměstnaných na obyvatelstvu)

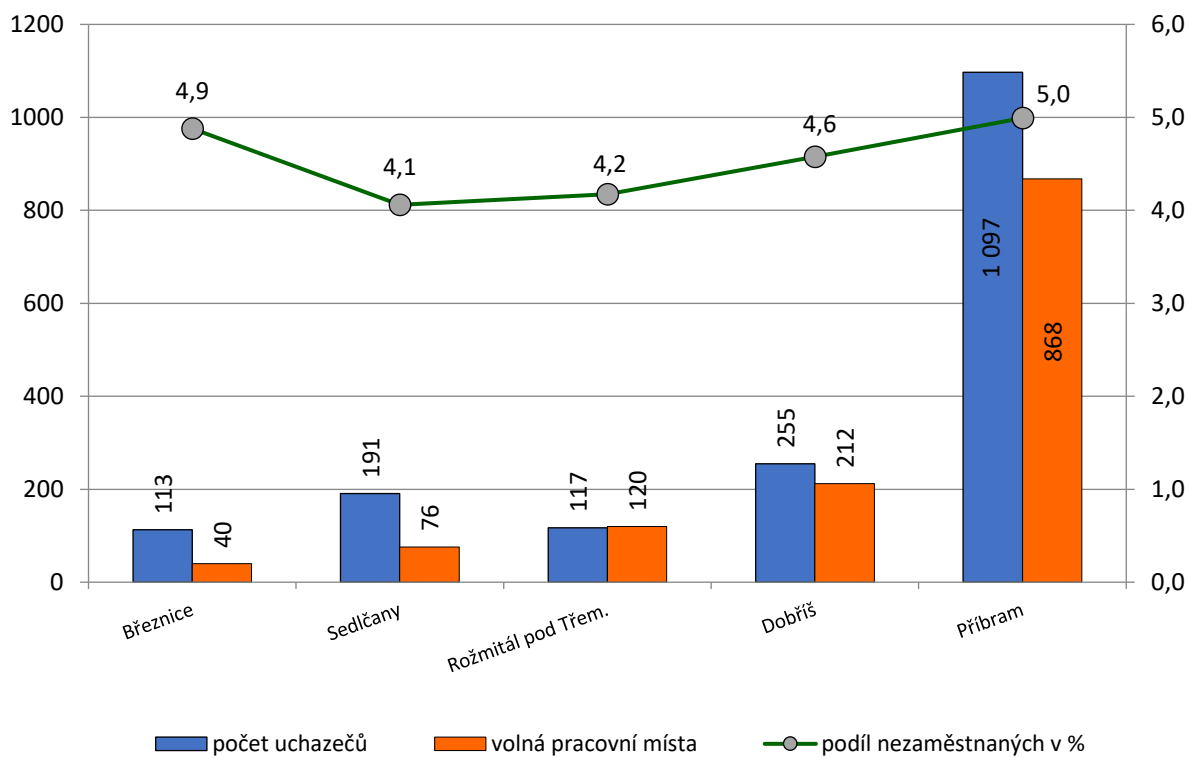
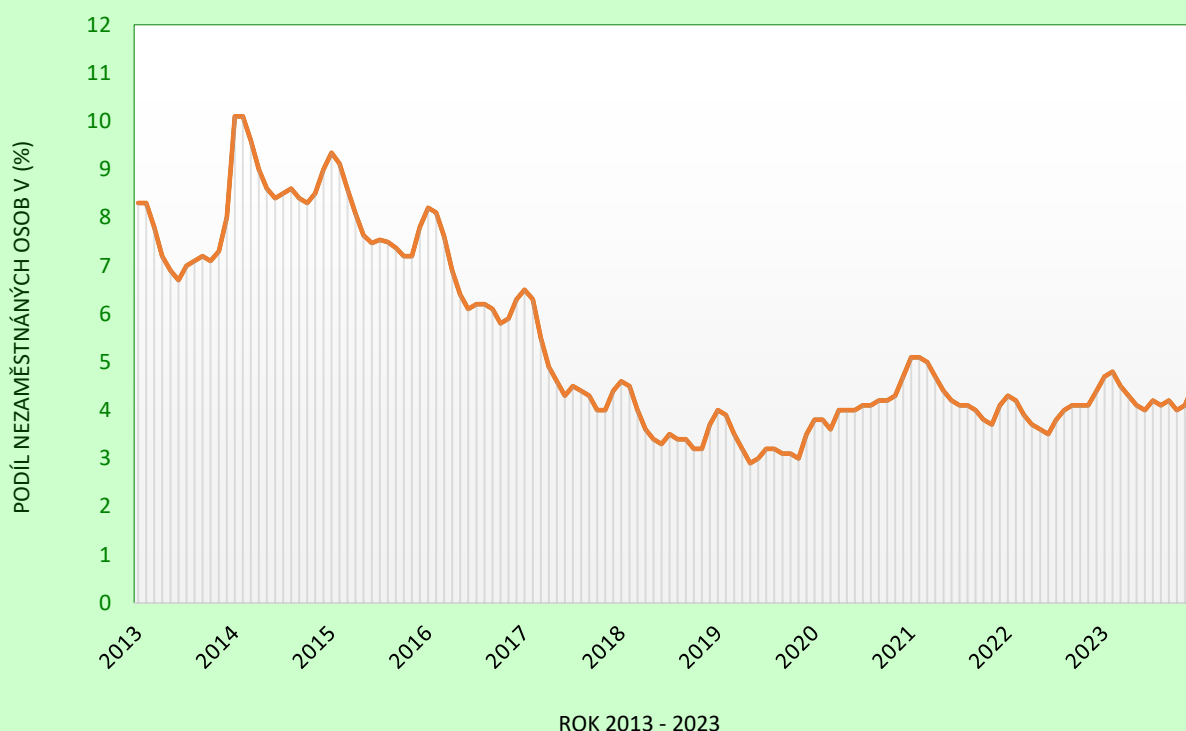
Podíl nezaměstnaných osob v okresech Středočeského kraje a v ČR k 31.12.2023 (%)







Vývoj podílu nezaměstnaných osob v okrese Příbram od 1.1.2013 do 31.12.2023





okres Příbram

Vývoj počtu uchazečů, meziměsíční a meziroční rozdíl

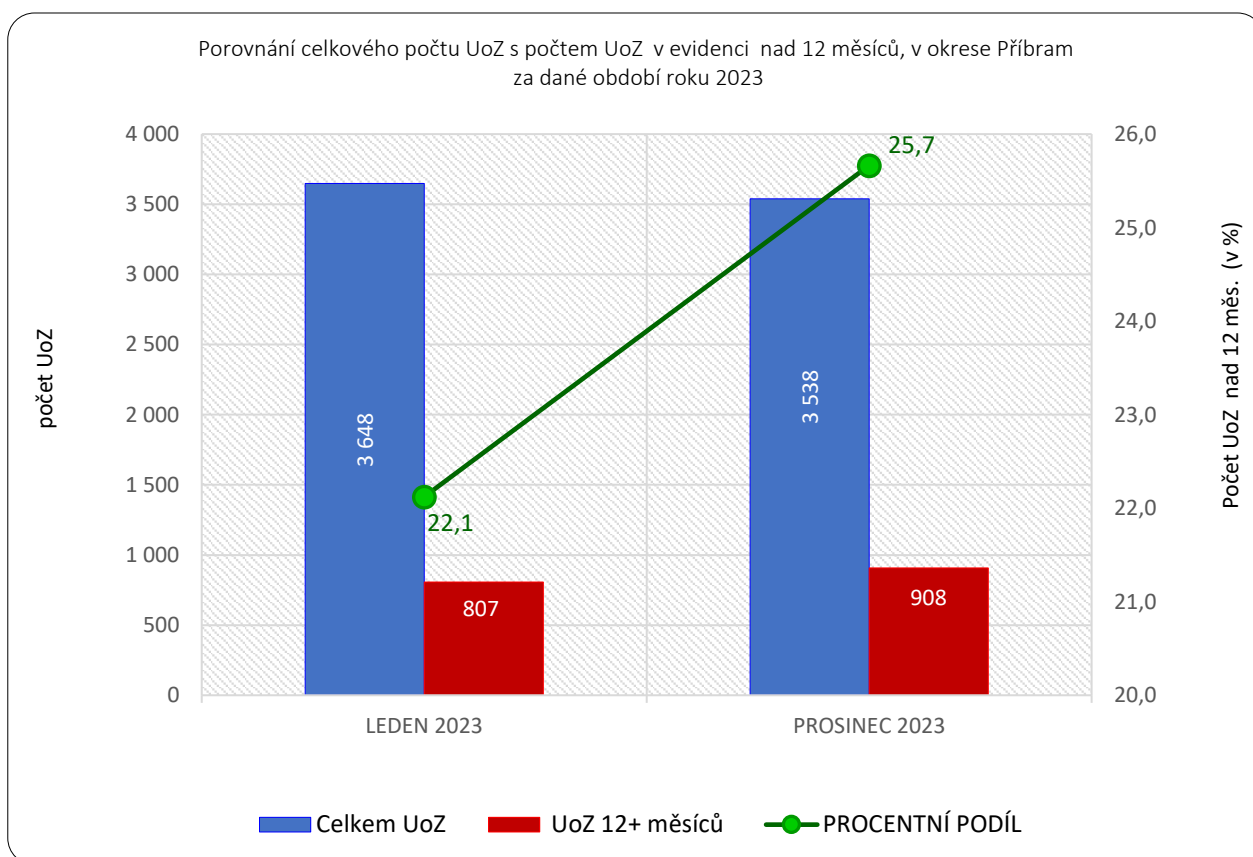
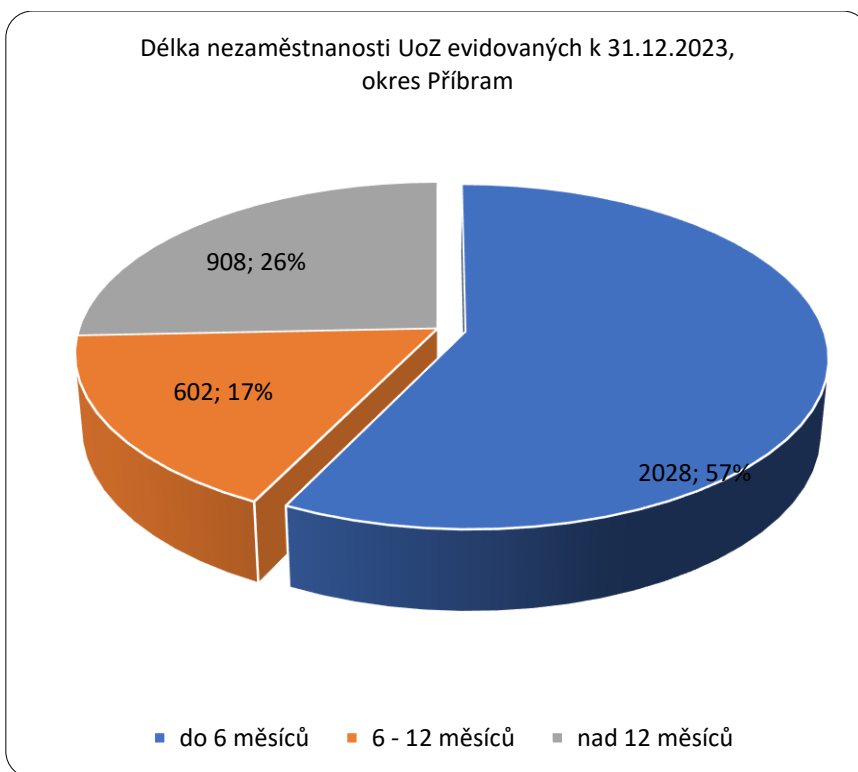
Rok	Měsíc	Počet evidovaných uchazečů pro daný měsíc	Meziroční rozdíl	Meziroční rozdíl (%)	Meziměsíční rozdíl	Meziměsíční rozdíl (%)	Rozdíl počtu uchazečů mezi daným měsícem a před třemi měsíci	Rozdíl počtu uchazečů mezi daným měsícem a před třemi měsíci (%)
2020	1	2 967	-128	-4,14%	249	9,16%	542	22,35%
	2	2 937	-121	-3,96%	-30	-1,01%	535	22,27%
	3	2 833	103	3,77%	-104	-3,54%	115	4,23%
	4	3 114	625	25,11%	281	9,92%	147	4,95%
	5	3 125	808	34,87%	11	0,35%	188	6,40%
	6	3 109	747	31,63%	-16	-0,51%	276	9,74%
	7	3 193	676	26,86%	84	2,70%	79	2,54%
	8	3 177	673	26,88%	-16	-0,50%	52	1,66%
	9	3 246	776	31,42%	69	2,17%	137	4,41%
	10	3 241	816	33,65%	-5	-0,15%	48	1,50%
	11	3 289	887	36,93%	48	1,48%	112	3,53%
	12	3 578	860	31,64%	289	8,79%	332	10,23%
2021	1	3 856	889	29,96%	278	7,77%	615	18,98%
	2	3 896	959	32,65%	40	1,04%	607	18,46%
	3	3 805	972	34,31%	-91	-2,34%	227	6,34%
	4	3 605	491	15,77%	-200	-5,26%	-251	-6,51%
	5	3 386	261	8,35%	-219	-6,07%	-510	-13,09%
	6	3 214	105	3,38%	-172	-5,08%	-591	-15,53%
	7	3 189	-4	-0,13%	-25	-0,78%	-416	-11,54%
	8	3 146	-31	-0,98%	-43	-1,35%	-240	-7,09%
	9	3 056	-190	-5,85%	-90	-2,86%	-158	-4,92%
	10	2 944	-297	-9,16%	-112	-3,66%	-245	-7,68%
	11	2 852	-437	-13,29%	-92	-3,13%	-294	-9,35%
	12	3 119	-459	-12,83%	267	9,36%	63	2,06%
2022	1	3 271	-585	-15,17%	152	4,87%	327	11,11%
	2	3 268	-628	-16,12%	-3	-0,09%	416	14,59%
	3	3 053	-752	-19,76%	-215	-6,58%	-66	-2,12%
	4	2 887	-718	-19,92%	-166	-5,44%	-384	-11,74%
	5	2 828	-558	-16,48%	-59	-2,04%	-440	-13,46%
	6	2 763	-451	-14,03%	-65	-2,30%	-290	-9,50%
	7	2 970	-219	-6,87%	207	7,49%	83	2,87%
	8	3 147	1	0,03%	177	5,96%	319	11,28%
	9	3 180	124	4,06%	33	1,05%	417	15,09%
	10	3 169	225	7,64%	-11	-0,35%	199	6,70%
	11	3 176	324	11,36%	7	0,22%	29	0,92%
	12	3 430	311	9,97%	254	8,00%	250	7,86%
2023	1	3 648	377	11,53%	218	6,36%	479	15,12%
	2	3 668	400	12,24%	20	0,55%	492	15,49%
	3	3 497	444	14,54%	-171	-4,66%	67	1,95%
	4	3 321	434	15,03%	-176	-5,03%	-327	-8,96%
	5	3 181	353	12,48%	-140	-4,22%	-487	-13,28%
	6	3 105	342	12,38%	-76	-2,39%	-392	-11,21%
	7	3 236	266	8,96%	131	4,22%	-85	-2,56%
	8	3 190	43	1,37%	-46	-1,42%	9	0,28%
	9	3 238	58	1,82%	48	1,50%	133	4,28%
	10	3 188	19	0,60%	-50	-1,54%	-48	-1,48%
	11	3 209	33	1,04%	21	0,66%	19	0,60%
	12	3 538	108	3,15%	329	10,25%	300	9,26%



okres Příbram

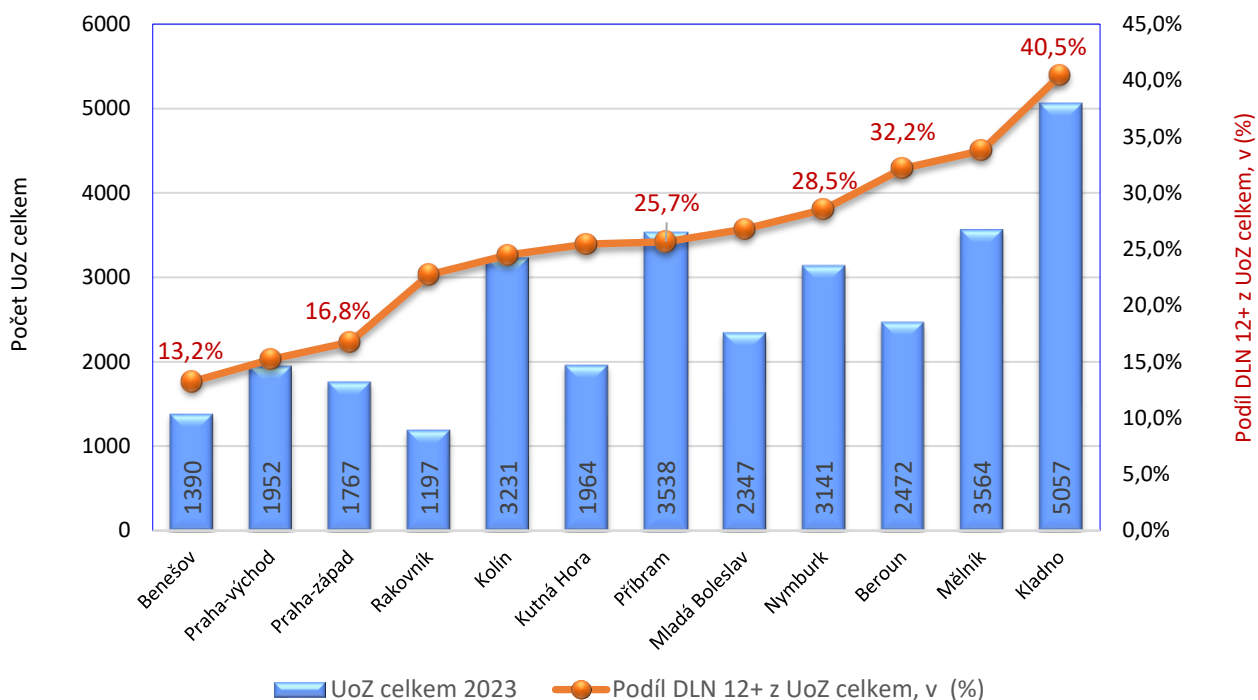
Vývoj počtu volných míst, meziměsíční a meziroční rozdíl

Rok	Měsíc	Počet evidovaných volných míst pro daný měsíc	Meziroční rozdíl	Meziroční rozdíl (%)	Meziměsíční rozdíl	Meziměsíční rozdíl (%)	Rozdíl počtu volných míst mezi daným měsícem a před třemi měsíci	Rozdíl počtu volných míst mezi daným měsícem a před třemi měsíci (%)
2020	1	3 551	1 265	55,34%	140	4,10%	337	10,49%
	2	3 897	1 375	54,52%	346	9,74%	575	17,31%
	3	3 838	1 165	43,58%	-59	-1,51%	427	12,52%
	4	3 808	987	34,99%	-30	-0,78%	257	7,24%
	5	4 027	1 017	33,79%	219	5,75%	130	3,34%
	6	4 541	1 376	43,48%	514	12,76%	703	18,32%
	7	4 263	751	21,38%	-278	-6,12%	455	11,95%
	8	4 248	884	26,28%	-15	-0,35%	221	5,49%
	9	3 600	406	12,71%	-648	-15,25%	-941	-20,72%
	10	3 448	234	7,28%	-152	-4,22%	-815	-19,12%
	11	3 673	351	10,57%	225	6,53%	-575	-13,54%
	12	3 724	313	9,18%	51	1,39%	124	3,44%
2021	1	3 810	259	7,29%	86	2,31%	362	10,50%
	2	3 606	-291	-7,47%	-204	-5,35%	-67	-1,82%
	3	3 582	-256	-6,67%	-24	-0,67%	-142	-3,81%
	4	3 619	-189	-4,96%	37	1,03%	-191	-5,01%
	5	4 271	244	6,06%	652	18,02%	665	18,44%
	6	4 466	-75	-1,65%	195	4,57%	884	24,68%
	7	4 467	204	4,79%	1	0,02%	848	23,43%
	8	4 387	139	3,27%	-80	-1,79%	116	2,72%
	9	4 666	1 066	29,61%	279	6,36%	200	4,48%
	10	4 981	1 533	44,46%	315	6,75%	514	11,51%
	11	4 997	1 324	36,05%	16	0,32%	610	13,90%
	12	4 473	749	20,11%	-524	-10,49%	-193	-4,14%
2022	1	4 930	1 120	29,40%	457	10,22%	-51	-1,02%
	2	4 950	1 344	37,27%	20	0,41%	-47	-0,94%
	3	4 524	942	26,30%	-426	-8,61%	51	1,14%
	4	4 354	735	20,31%	-170	-3,76%	-576	-11,68%
	5	3 706	-565	-13,23%	-648	-14,88%	-1 244	-25,13%
	6	3 695	-771	-17,26%	-11	-0,30%	-829	-18,32%
	7	3 080	-1 387	-31,05%	-615	-16,64%	-1 274	-29,26%
	8	2 992	-1 395	-31,80%	-88	-2,86%	-714	-19,27%
	9	2 833	-1 833	-39,28%	-159	-5,31%	-862	-23,33%
	10	2 852	-2 129	-42,74%	19	0,67%	-228	-7,40%
	11	2 918	-2 079	-41,60%	66	2,31%	-74	-2,47%
	12	2 664	-1 809	-40,44%	-254	-8,70%	-169	-5,97%
2023	1	2 515	-2 415	-48,99%	-149	-5,59%	-337	-11,82%
	2	2 567	-2 383	-48,14%	52	2,07%	-351	-12,03%
	3	2 656	-1 868	-41,29%	89	3,47%	-8	-0,30%
	4	2 747	-1 607	-36,91%	91	3,43%	232	9,22%
	5	2 714	-992	-26,77%	-33	-1,20%	147	5,73%
	6	2 812	-883	-23,90%	98	3,61%	156	5,87%
	7	2 821	-259	-8,41%	9	0,32%	74	2,69%
	8	2 796	-196	-6,55%	-25	-0,89%	82	3,02%
	9	2 895	62	2,19%	99	3,54%	83	2,95%
	10	2 955	103	3,61%	60	2,07%	134	4,75%
	11	2 745	-173	-5,93%	-210	-7,11%	-51	-1,82%
	12	2 846	182	6,83%	101	3,68%	-49	-1,69%

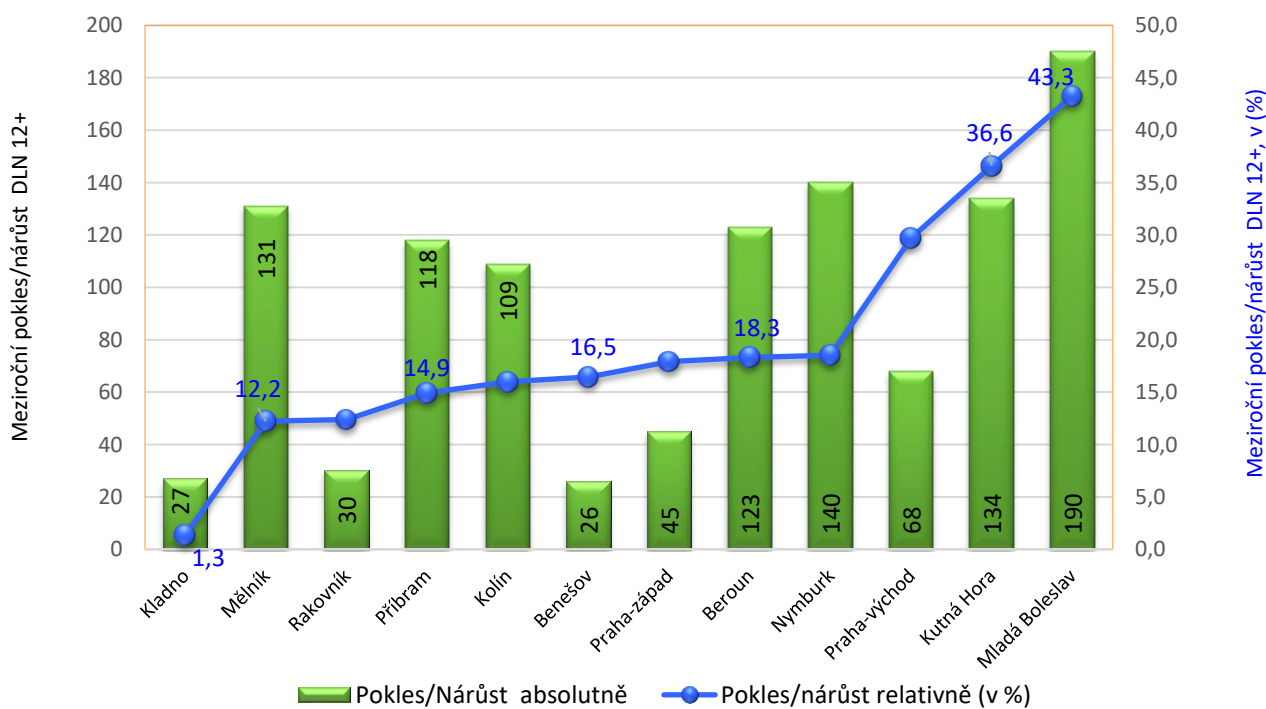




Porovnání UoZ celkem a UoZ DLN 12+, data k 12.2023



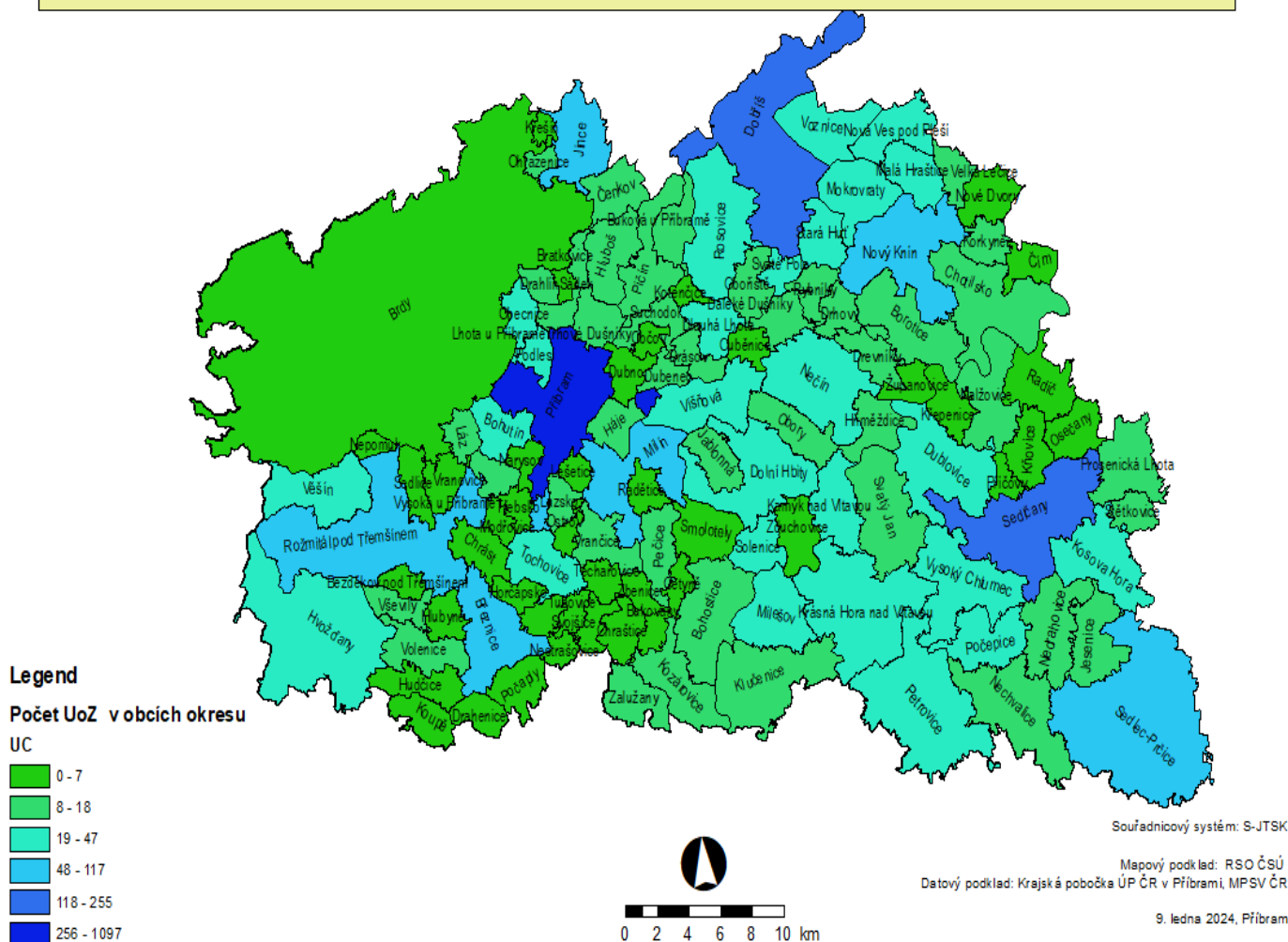
Meziroční pokles/nárůst absolutního počtu DLN 12+, k 12.2023



OKRES PŘÍBRAM

Počet uchazečů o zaměstnání v obcích okresu Příbram k 31.12.2023

Počet evidovaných uchazečů v okrese Příbram: 3 538 UoZ, meziměsíční nárůst činí: +329 UoZ, meziroční nárůst činí: +108 UoZ



OKRES PŘÍBRAM

podíl počtu uchazečů na 1 volné pracovní místo v mikroregionech okresu Příbram, k 31. prosinci 2023

okres Příbram: 2 846 VM; 1,2 uchazečů na 1 volné pracovní místo

DOBŘÍŠSKO: 1,9 uchazečů

PŘÍBRAMSKO: 1,4 uchazečů

ROŽMITÁLSKO: 1,3 uchazečů

SEDLČANSKO: 3,5 uchazečů

BREZNICKO: 2,4 uchazečů

VPM 2023

Podíl uchazečů na 1 VM

Obce.P_VM_REG

1,30 - 1,40

1,41 - 2,40

2,41 - 3,50

Podklad pro PVM

Obce.region

Příbramsko

Dobříšsko

Sedlčansko

Březnicko

Rožmitálsko

Souřadnicový systém: S-JTSK

Mapový podklad: RSO ČSÚ

Datový podklad: Krajská pobočka ÚP ČR v Příbrami, MPSV ČR

Sestavil: ÚP ČR - KrP v Příbrami
9. ledna 2024, Příbram





Úřad práce ČR - Krajská pobočka v Příbrami - nezaměstnanost v obcích a regionech okresu Příbram k 31.12.2023								
ZÚJ	Počty uchazečů a podíl nezaměstnaných k 31.12.2023							
	název obce/název mikroregionu	počet obyvatel 15-64 let	počet uchazečů celkem	počet uchazečů ženy	dosažitelní	volná pracovní místa	počet uchazečů na 1 VPM	podíl nezaměstnaných v %
540 587	Příbram	20 329	1 097	563	1 015	868	1,3	5,0 %
mikroregion	Příbramsko	36 739	1 761	890	1 641	1295	1,4	4,5 %
540 889	Dobříš	5 443	255	134	249	212	1,2	4,6 %
mikroregion	Dobříšsko	14 924	675	366	654	358	1,9	4,4 %
541 087	Sedlčany	4 188	191	105	170	76	2,5	4,1 %
mikroregion	Sedlčansko	13 764	547	257	492	156	3,5	3,6 %
529 681	Březnice	2 193	113	50	107	40	2,8	4,9 %
mikroregion	Březnicko	4 293	192	89	179	79	2,4	4,2 %
564 630	Rožmitál pod Třem.	2 659	117	50	111	120	1	4,2 %
mikroregion	Rožmitálsko	3 806	167	71	157	132	1,3	4,1 %
UoZ z jiných okresů v evidenci okresu Příbram - ÚP ČR KoP Příbram:							196	